

Kern-Antriebe

Lebensmotto

Wollen	Warum bin ich hier?
Zitat	
Handeln	Was hält mich bei der Gruppe?
Zitat	
Sein	Was macht mich sympathisch?
Zitat	

Die Runde

Andere Charaktere, Spielerinnen und Spieler

Erfahrungen

Tolle Szenen	Tolle Szenen
	Gesamt-Erfahrung
	unverbraucht



Name

Zeigen

Beschreiben

Erlebnisse

Name

Spieler/Spielerin

Skizzen	Zwei Worte	
	Marotte/Requisite/Haltung/...	
	Typischer Ausspruch	

Spezies und Geschlecht	Alter	Größe und Gewicht
Hautfarbe	Haarfarbe und Frisur	Augenfarbe

Aussehen und typische Kleidung

Prägende Erlebnisse

0	21		Stärke		Schwelle	Wert
-A	+A					
18	24					
-3A	10A	Zitat				
<hr/>						
	<input type="radio"/> (getriggert) <input type="radio"/> (gebrochen)					

10	24	+A	+A	Stärke	Schwelle	Wert
18	24					
3A	10A					
Zitat <div style="border-top: 1px solid black; height: 10px; margin-top: 10px;"></div> <div style="display: flex; align-items: center; margin-top: 10px;"> <input type="radio"/> (getriggert) <input type="radio"/> (gebrochen) </div>						





10	21		Stärke	Schwelle	Wert
19	24	24			
39	10				
Zitat <hr style="border: 0; border-top: 1px solid black; margin: 10px 0;"/> <div style="display: flex; align-items: center;"> <div> <input type="radio"/> (getriggert) <input type="radio"/> (gebrochen) </div> </div>					





10.	18	Fertigkeit	Unterstützende Stärken:	Grund	Effektiv
+1/1	+1/1/1/1				
19	21				
+1/1/1	+1/1/1/1/1/1	1:4 11:14			
+4	+3	Spezialisierung	Unterstützende Stärken:	Grundwert	Effektivwert
+1/1	+1/1/1	1:+2 11:+3			
+4	+3	Spezialisierung	Unterstützende Stärken:	Grundwert	Effektivwert
+1/1	+1/1/1	1:+2 11:+3			

12.	18	Fertigkeit	Unterstützende Stärken:	Grund	Effektiv
+1/1	+1/1				
19	21				
+1/1	+1/1	1:1			
+4	+3	Spezialisierung	Unterstützende Stärken:	Grundwert	Effektivwert
+1/1	+1/1	1:2 1:3			
+4	+3	Spezialisierung	Unterstützende Stärken:	Grundwert	Effektivwert
+1/1	+1/1	1:2 1:3			

		Besonderheit
-1Δ	+1Δ	
-3Δ	+10Δ	

		Besonderheit
-1Δ	+1Δ	
-3Δ	+10Δ	

1 	2 	Besonderheit
3 	10 	

1 	6 	Besonderheit
5 	10 	

-2.0 bei

○

5

-2.0 bei

○

3

-2.0 bei

○

1

Schwäche

Zitat

Trigger

The diagram illustrates a process flow. At the top, three boxes are labeled 'Schwäche' (Weakness). The first box contains a circle with a dot and the text '-2.0 bei'. The second box contains a circle with a dot and the text '-2.0 bei'. The third box contains a circle with a dot and the text '-3.0 bei'. Below these boxes is a large box labeled 'Zitat' (Quote). At the bottom is a box labeled 'Trigger'.

[illegible]

n	15		Beruf			Wert
+1/	+1/					
+1/	+1/	1:4 1:8				
+4	+1		Spezialisierung	Unterstützende Stärken:	Grundwert	Effektivwert
+1/	+1/	1:2 1:3				
+4	+1		Spezialisierung	Unterstützende Stärken:	Grundwert	Effektivwert
+1/	+1/	1:2 1:3				
+4	+1		Spezialisierung	Unterstützende Stärken:	Grundwert	Effektivwert
+1/	+1/	1:2 1:3				

Ausrüstung	Schutz	Geld	
	Schaden		
unbehandelte Wunden			
<div> <div> <div>○</div> <div>2</div> </div> <div> <div>○</div> <div>4</div> </div> <div> <div>○</div> <div>8</div> </div> </div>			

Wunde		
	behandelt	kritisch
	<input type="radio"/>	<input type="radio"/>
	Stärke	

Wunde		behandelt	kritisch
		<input type="radio"/>	<input type="radio"/>
		Stärke	

Wunde	behandelt	kritisch
	<input type="radio"/>	<input type="radio"/>
Stärke		

Wunde	behandelt	kritisch
	<input type="radio"/>	<input type="radio"/>
Stärke		

Schwächen

Berufe

Ausrüstung

Wunden

Fertigkeiten

Besonderheiten